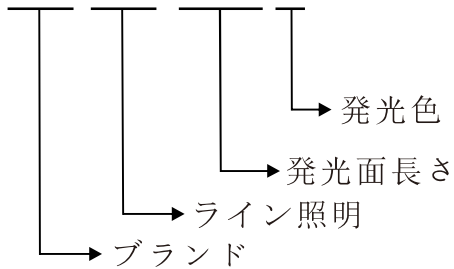


特徴

- ▶ 特別の光学照明構造
- ▶ 200万ルクスの明るさが可能
- ▶ ラインスキャン案件へのいいチョイス

型式名説明

SBS-LSL-XXX-X




使用案例

- 印刷品表面への欠陥検査
- LCD表面への欠陥検査
- PCBでののはんだ接続点の状況と欠陥検査
- たばこパッケージ箱の形状とシルクスクリーン検査

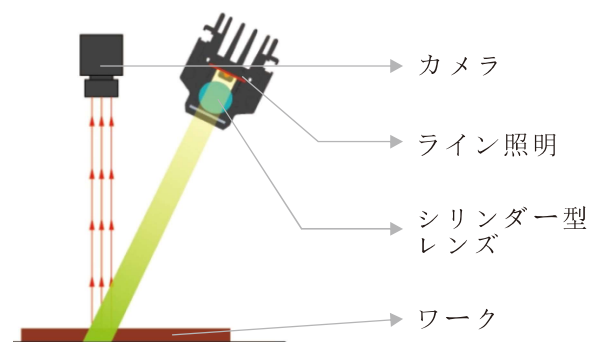
特注

- 長さ
- 出力
- ケーブルの長さ
- コネクター
- 発光色
- 取り付け方法

スタンダードライン照明の照射説明



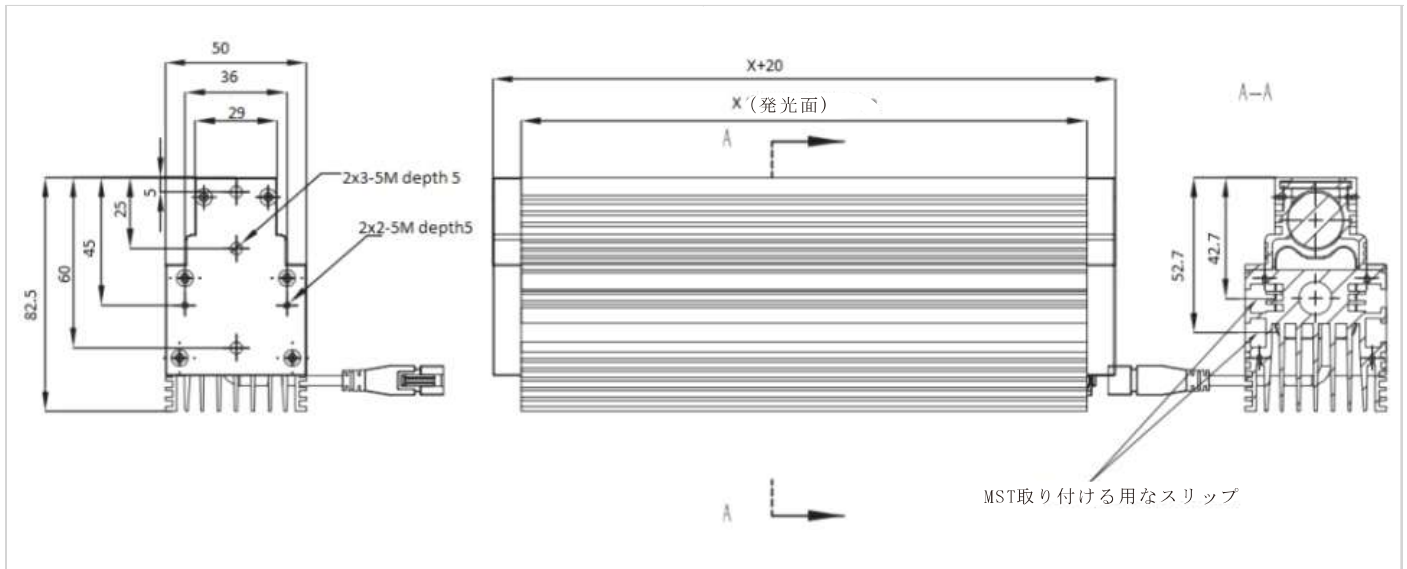
構成



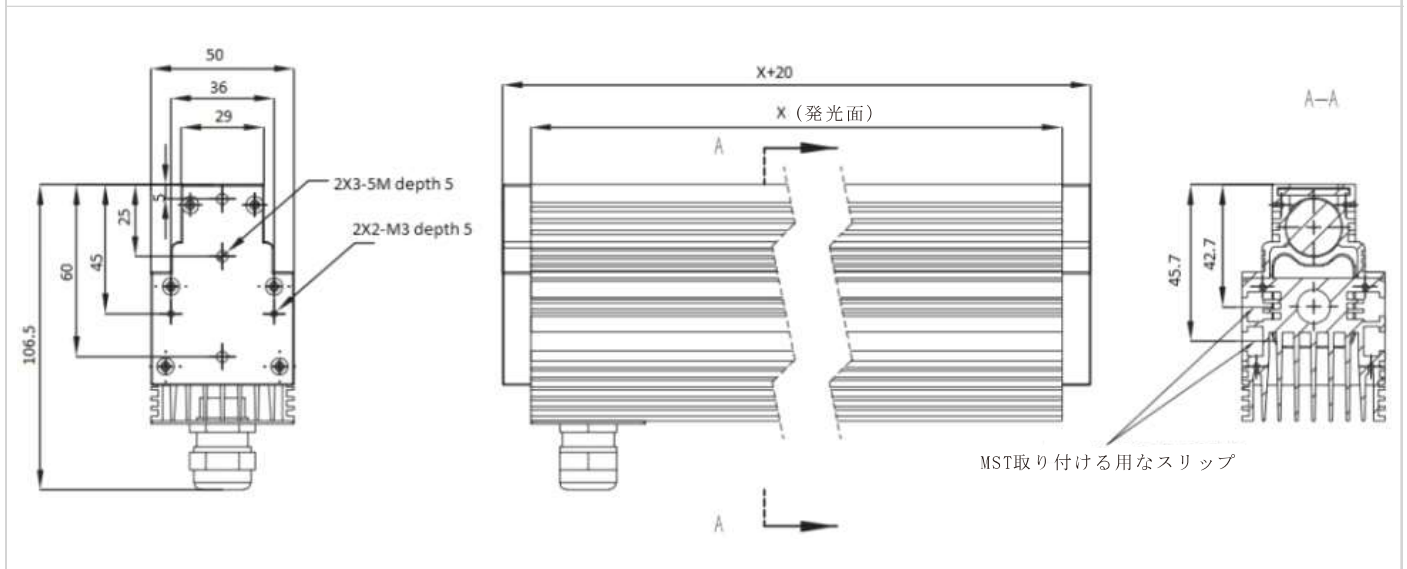
パラメーター

| No. | 型式名 | 消費電力 (赤色) | 消費電力 (白/青/緑) | コネクタ | オプション | 延長ケーブル | 搭載電源 |
|-----|-------------|--------------|-----------------|------|-------|----------|-------------------------|
| 1 | SBS-LSL50 | リチェック | 24V/7.0W | 3ピン | 拡散板 | 1m/3m/5m | SBS-DCH24/ SBS-DCH48 |
| 2 | SBS-LSL100 | リチェック | 24V/14.0W | 3ピン | 拡散板 | 1m/3m/5m | |
| 3 | SBS-LSL150 | リチェック | 24V/21.0W | 3ピン | 拡散板 | 1m/3m/5m | |
| 4 | SBS-LSL200 | リチェック | 24V/28.0W | 3ピン | 拡散板 | 1m/3m/5m | |
| 5 | SBS-LSL250 | リチェック | 24V/35.0W | 3ピン | 拡散板 | 1m/3m/5m | |
| 6 | SBS-LSL300 | リチェック | 24V/42.0W | 3ピン | 拡散板 | 1m/3m/5m | |
| 7 | SBS-LSL350 | リチェック | 24V/49.0W | 5ピン | 拡散板 | 1m/3m/5m | |
| 8 | SBS-LSL400 | リチェック | 24V/56.0W | 5ピン | 拡散板 | 1m/3m/5m | |
| 9 | SBS-LSL450 | リチェック | 24V/63.0W | 5ピン | 拡散板 | 1m/3m/5m | |
| 10 | SBS-LSL500 | リチェック | 24V/70.0W | 5ピン | 拡散板 | 1m/3m/5m | |
| 11 | SBS-LSL550 | リチェック | 24V/77.0W | 5ピン | 拡散板 | 1m/3m/5m | |
| 12 | SBS-LSL600 | リチェック | 24V/84.0W | 5ピン | 拡散板 | 1m/3m/5m | |
| 13 | SBS-LSL650 | リチェック | 24V/91.0W | 5ピン | 拡散板 | 1m/3m/5m | |
| 14 | SBS-LSL700 | リチェック | 24V/98.0W | 5ピン | 拡散板 | 1m/3m/5m | |
| 15 | SBS-LSL750 | リチェック | 24V/105.0W | 5ピン | 拡散板 | 1m/3m/5m | |
| 16 | SBS-LSL800 | リチェック | 24V/112.0W | 5ピン | 拡散板 | 1m/3m/5m | |
| 17 | SBS-LSL850 | リチェック | 24V/119.0W | 5ピン | 拡散板 | 1m/3m/5m | |
| 18 | SBS-LSL900 | リチェック | 24V/126.0W | 5ピン | 拡散板 | 1m/3m/5m | |
| 19 | SBS-LSL950 | リチェック | 24V/133.0W | 5ピン | 拡散板 | 1m/3m/5m | |
| 20 | SBS-LSL1000 | リチェック | 24V/140.0W | 10ピン | 拡散板 | 1m/3m/5m | |
| 21 | SBS-LSL1100 | リチェック | 24V/154.0W | 10ピン | 拡散板 | 1m/3m/5m | |
| 22 | SBS-LSL1200 | リチェック | 24V/168.0W | 10ピン | 拡散板 | 1m/3m/5m | |
| 23 | SBS-LSL1300 | リチェック | 24V/182.0W | 10ピン | 拡散板 | 1m/3m/5m | |
| 24 | SBS-LSL1400 | リチェック | 24V/196.0W | 10ピン | 拡散板 | 1m/3m/5m | |
| 25 | SBS-LSL1500 | リチェック | 24V/210.0W | 10ピン | 拡散板 | 1m/3m/5m | |
| 26 | SBS-LSL1600 | リチェック | 24V/224.0W | 10ピン | 拡散板 | 1m/3m/5m | |
| 27 | SBS-LSL1700 | リチェック | 24V/238.0W | 10ピン | 拡散板 | 1m/3m/5m | |
| 28 | SBS-LSL1800 | リチェック | 24V/252.0W | 10ピン | 拡散板 | 1m/3m/5m | |
| 29 | SBS-LSL1900 | リチェック | 24V/266.0W | 10ピン | 拡散板 | 1m/3m/5m | |
| 30 | SBS-LSL2000 | リチェック | 24V/280.0W | 10ピン | 拡散板 | 1m/3m/5m | |

外観寸法図 (mm)



アイテム 1~6 (3 ピン)



アイテム 7~30 (5/10 ピン)