



特徴

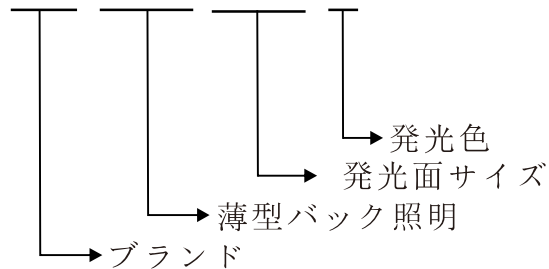
- ▶ 4つの側面にLEDsが配列されてる
- ▶ 導光板で輝度を上げ、均一性がもっとよくなる
- ▶ コンパクト

使用案例

- 液面検査
- 金属部品のバリ検査
- 輪郭と寸法の測定
- PCBサーキットボードへの検査

型式名説明

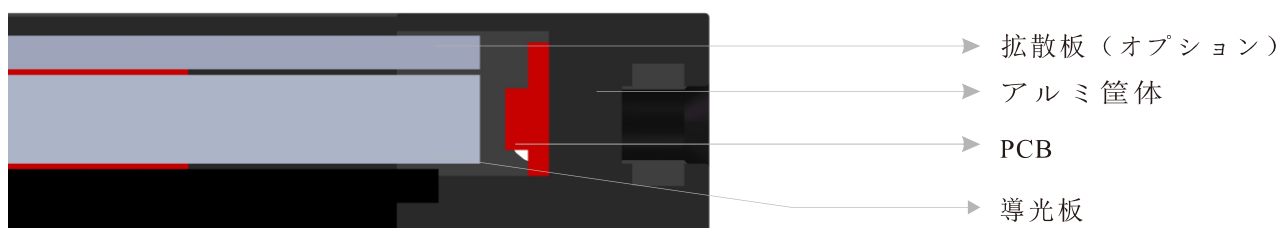
SBS-BALT-XXXX-X



特注

- 寸法
- 出力
- ケーブルの長さ
- コネクター
- 発光色
- 取り付け方法

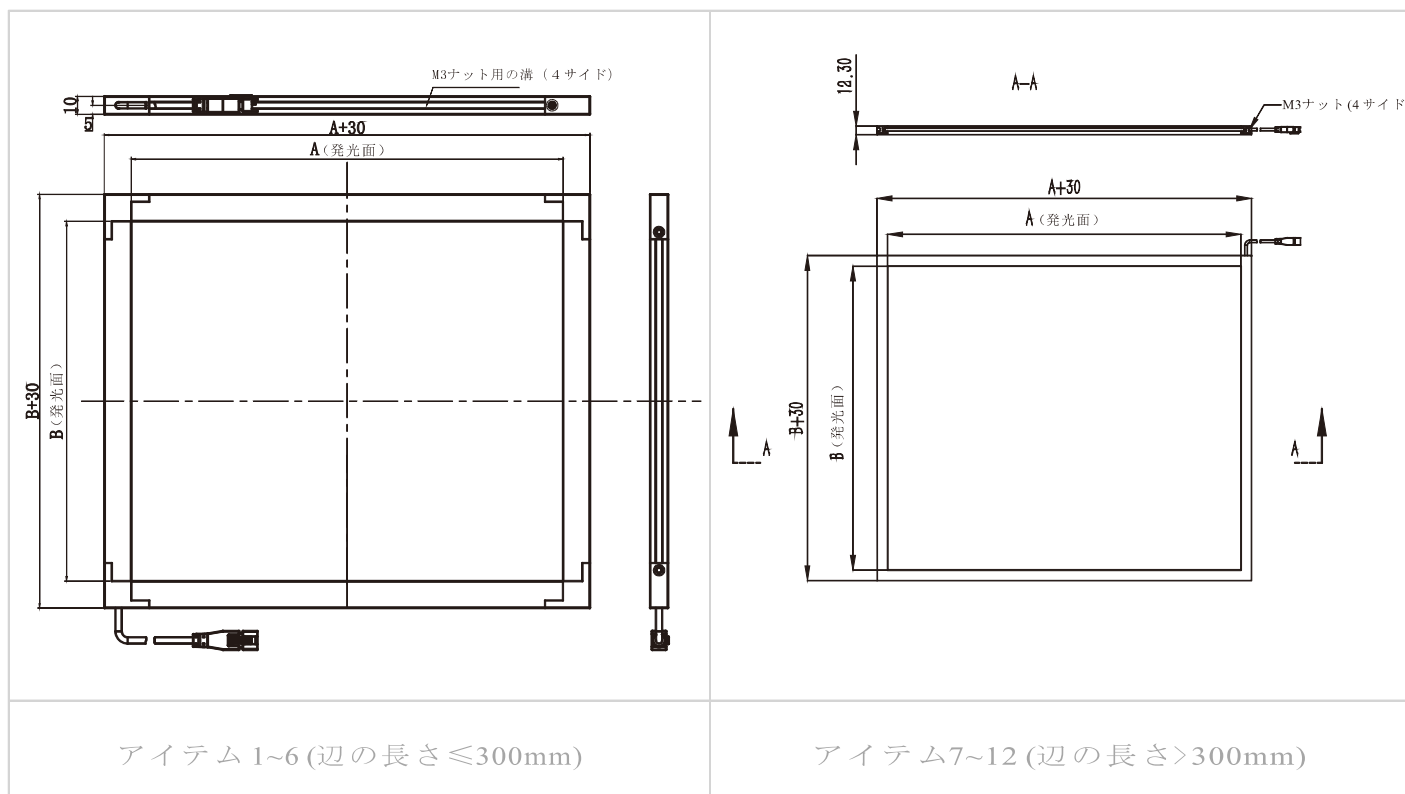
照明構造



パラメーター

No.	型式名	消費電力 (赤色)	消費電力 (白/青/緑)	オプション	延長ケーブル	搭載電源
1	SBS-BALT5050	24V/4.0W	24V/6.0W	拡散板	1m/3m/5m	SBS-AC24-2B (アナログ電源) SBS-DC24-2B (デジタル電源) SBS-SC24-B (ストロボ電源)
2	SBS-BALT100100	24V/8.0W	24V/12.0W	拡散板	1m/3m/5m	
3	SBS-BALT150150	24V/12.0W	24V/18.0W	拡散板	1m/3m/5m	
4	SBS-BALT200200	24V/16.0W	24V/24.0W	拡散板	1m/3m/5m	
5	SBS-BALT250250	24V/20.0W	24V/30.0W	拡散板	1m/3m/5m	
6	SBS-BALT300300	24V/24.0W	24V/36.0W	拡散板	1m/3m/5m	
7	SBS-BALT350350	24V/28.0W	24V/42.0W	拡散板	1m/3m/5m	
8	SBS-BALT400400	24V/32.0W	24V/48.0W	拡散板	1m/3m/5m	
9	SBS-BALT450450	24V/36.0W	24V/54.0W	拡散板	1m/3m/5m	
10	SBS-BALT500500	24V/40.0W	24V/60.0W	拡散板	1m/3m/5m	
11	SBS-BALT550550	24V/44.0W	24V/66.0W	拡散板	1m/3m/5m	
12	SBS-BALT600600	24V/48.0W	24V/72.0W	拡散板	1m/3m/5m	

外観寸法図 (mm)



アイテム 1~6 (辺の長さ ≤ 300 mm)

アイテム 7~12 (辺の長さ > 300 mm)